

COMENTÁRIOS DO GESTOR

O fundo apresentou retorno de 0,88% em janeiro e 10,26% em 12 meses. No mês, tivemos ganhos em posições tomadas em inflação implícita curta e posições aplicadas em inclinações na parte intermediária de Brasil e aplicadas na parte longa da curva dos EUA. Registramos perdas na posição tomada na parte média da curva de juros do Chile e compradas em dólar contra moedas latam. Janeiro trouxe alívio aos ativos locais após o forte estresse no final de 2025 com a deterioração fiscal. A melhora foi possível graças a: (i) alívio no mercado externo, especialmente nas moedas emergentes; (ii) grande safra e melhora na balança comercial; e (iii) ausência de notícias de Brasília no recesso parlamentar. Além disso, há sinais de moderação da atividade, o que é positivo para afastar o risco de altas de juros prolongadas e piora da trajetória dívida/PIB. O cenário segue nebuloso para a economia brasileira, que deve seguir com juros altos, inflação alta e atividade menos robusta, com riscos de medidas de populismo fiscal de um governo com popularidade em baixa e que já fala nas eleições. No mercado americano, surpresas benignas na inflação e altistas nos dados do mercado de trabalho e crescimento. O movimento dos ativos ficou ligado às expectativas da possível implementação de tarifas e políticas fiscais do presidente Trump. No crédito, a exposição segue abaixo da média. Houve um pequeno esforço de alocação após o ajuste de dezembro, trazendo oportunidades em companhias resilientes, com boa valorização. Mantemos bom conforto na carteira, atentos às oportunidades no mercado local e offshore.

OBJETIVO DO FUNDO

O FUNDO tem por objetivo buscar retorno em ativos de renda fixa, admitindo-se estratégias com risco de juros e de índice de preços. Não possui o compromisso de manter limites mínimo ou máximo para duration média ponderada da carteira e investe no mínimo 80% dos seus recursos em títulos públicos federais ou ativos com baixo risco de crédito do mercado doméstico ou externo ou sintetizados via derivativos

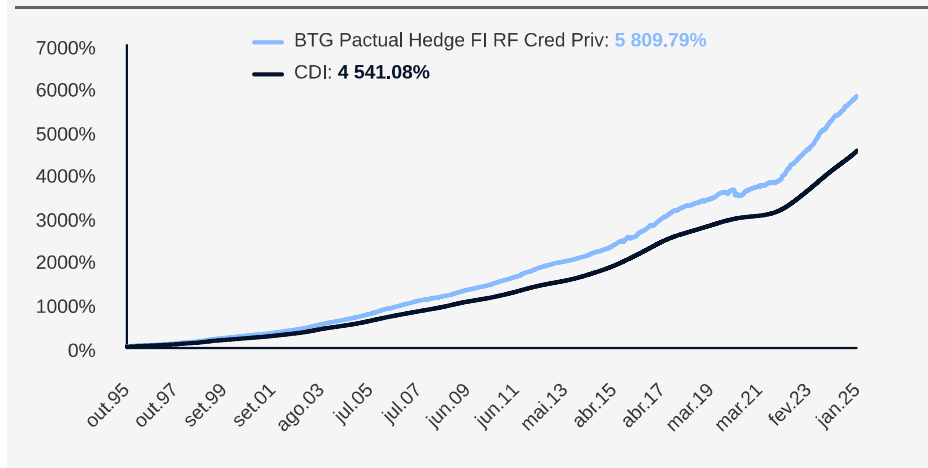
RENTABILIDADE

	MÊS	ANO	ÚLTIMOS 12M	ÚLTIMOS 24M	ÚLTIMOS 36M
DO FUNDO	0,88%	0,88%	10,26%	26,59%	46,02%
DO CDI	87,19%	87,19%	93,98%	105,53%	111,60%

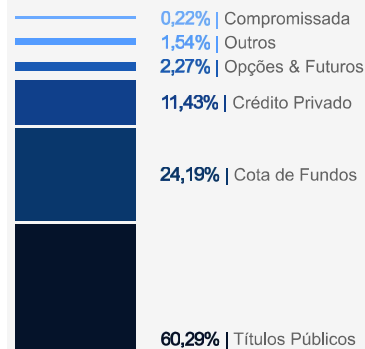
PATRIMÔNIO

R\$ 1.240,93 MM

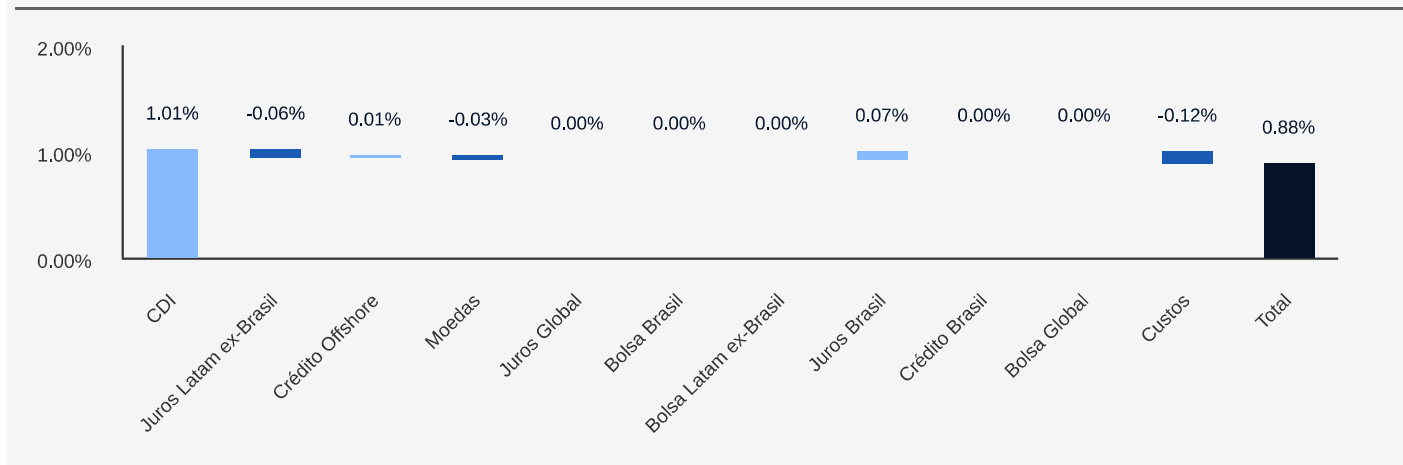
PERFORMANCE - DADOS ATUALIZADOS ATÉ 31/01/2025



COMPOSIÇÃO DO FUNDO



ATRIBUIÇÃO DE PERFORMANCE NO MÊS



RENTABILIDADE DO FUNDO¹

Ano	Jan	Fev	Mar	Abr	Mai	Jun	Jul	Ago	Set	Out	Nov	Dez	Acum. Ano	Acum. Fundo
2025														
Fundo	0,88%	-	-	-	-	-	-	-	-	-	-	-	0,88%	5.809,79%
CDI	87,19%	-	-	-	-	-	-	-	-	-	-	-	87,19%	127,94%
2024														
Fundo	1,18%	1,04%	0,71%	0,32%	0,96%	0,69%	1,32%	0,61%	0,93%	0,87%	0,72%	0,77%	10,59%	5.758,22%
CDI	122,28%	129,82%	84,63%	35,95%	115,26%	87,73%	145,25%	69,75%	111,52%	94,03%	91,09%	82,91%	97,42%	128,11%
2023														
Fundo	1,28%	0,21%	1,36%	0,94%	1,72%	1,47%	1,88%	1,31%	0,40%	0,80%	1,40%	1,23%	14,92%	5.197,09%
CDI	113,85%	22,91%	115,44%	102,76%	152,91%	137,00%	175,16%	115,13%	41,17%	80,52%	152,54%	137,43%	114,35%	128,51%
2022														
Fundo	2,16%	0,94%	1,63%	1,54%	1,82%	0,64%	0,98%	1,18%	1,28%	1,24%	0,81%	1,04%	16,35%	4.509,38%
CDI	295,15%	125,02%	176,69%	184,66%	176,16%	62,99%	94,77%	100,90%	119,27%	121,19%	79,15%	92,89%	132,15%	126,46%
2021														
Fundo	0,10%	0,24%	0,17%	0,72%	0,16%	0,66%	0,64%	0,33%	-0,12%	0,02%	0,62%	0,81%	4,43%	3.861,61%
CDI	67,62%	182,02%	84,27%	345,28%	60,23%	214,99%	179,49%	76,66%	-	4,36%	105,29%	106,60%	100,74%	122,12%

¹Líquida de taxa de administração e performance, porém não líquida de impostos devidos. Início das atividades em 31/10/1995. Patrimônio médio em 12 meses: R\$ 35.111,69 MM.

PERFIL RISCO X RETORNO

	Desde Início		Últimos 12 meses	
	Fundo	CDI	Fundo	CDI
Retorno Anualizado	15.02	14.07	10.26	10.92
Desvio Padrão Anualizado	2.05	0.40	0.93	0.05
Índice de Sharpe ¹	0.46	-	-0.66	-
# de meses abaixo do Benchmark ²	133	-	8	-
# de meses acima do Benchmark ²	218	-	4	-
Maior rentabilidade mensal	8.51	3.28	1.32	1.01
Menor rentabilidade mensal	-2.19	0.13	0.32	0.79

¹A taxa livre de risco utilizada é o CDI

²CDI

CARACTERÍSTICAS PRINCIPAIS

Código ANBIMA	CNPJ	ISIN	Aplicações	Resgates
C0000022780	00.888.897/0001-31	BRPCHCTF009	Cheque ou DOC: até às 15:30h. TED: até às 15:30h, mediante consulta à administradora. quota de d+0 dias úteis da efetiva disponibilidade dos recursos.	Cheque ou DOC: até às 15:30h. TED: até às 15:30h, mediante consulta à administradora. quota de d+0 dias úteis, recursos em d+1 dias úteis.
Administrador	Classificação ANBIMA	Carência	Movimentações	Taxa de Saída
BTG Pactual Serviços Financeiros S/A DTVM	Rf duração livre grau de investimento	Liquidez diária.	Inicial: R\$ 1.000,00; movimentação mínima: R\$ 1.000,00; saldo mínimo: R\$ 1.000,00	Não há.
Taxa de Administração	Taxa de Performance	Público Alvo		
1,00% a.a. sobre o patrimônio líquido do fundo, apropriada diariamente no valor da quota. essa taxa poderá ser acrescida da taxa de administração dos fundos de investimento em que o fundo invista, podendo atingir a percentagem máxima de 1,00% a.a.	20% sobre a rentabilidade que exceder 100% do cdi no período, apropriado diariamente no valor da quota.	O fundo destina-se a receber aplicações de recursos provenientes exclusivamente de investidores pessoas físicas e jurídicas em geral que busquem performance diferenciada e entendam a natureza e a extensão dos riscos envolvidos.		
Gestor	BTG PACTUAL ASSET MANAGEMENT S/A DTVM			
I.R.	I - 22,5% Em Aplicações Com Prazo De Até 180 Dias; II - 20% Em Aplicações Com Prazo De 181 Dias Até 360 Dias; III - 17,5% Em Aplicações Com Prazo De 361 Dias Até 720 Dias; IV - 15% Em Aplicações Com Prazo Acima De 720 Dias; Não Há Garantia De Que Este Fundo Terá O Tratamento Tributário Para Fundos De Longo Prazo.			

Este Fundo utiliza estratégias com derivativos como parte integrante de sua política de investimento. Tais estratégias, da forma como são adotadas, podem resultar em significativas perdas patrimoniais para seus quotistas, podendo inclusive acarretar perdas superiores ao capital aplicado, implicando na ocorrência de patrimônio líquido do Fundo e a conseqüente obrigação do quotista de aportar recursos adicionais para cobrir o prejuízo do Fundo. Este Fundo está autorizado a realizar aplicações em ativos financeiros no exterior. O Regulamento e a Lâmina de informações essenciais do fundo podem ser encontrados no site: <https://www.btgpactual.com/home/AssetManagement.aspx/AdministracaoFiduciaria>



Fundos de investimento não contam com garantia do administrador do fundo, do gestor da carteira, de qualquer mecanismo de seguro ou, ainda, do Fundo Garantidor de Créditos - FGC. A rentabilidade obtida no passado não representa garantia de rentabilidade futura. A rentabilidade divulgada não é líquida de impostos. É recomendada a leitura cuidadosa do formulário de informações complementares, lâmina de informações essenciais e do regulamento do fundo de investimento pelo investidor ao aplicar seus recursos. Os investidores devem estar preparados para aceitar os riscos inerentes aos diversos mercados em que os fundos de investimento atuam e, conseqüentemente, possíveis variações no patrimônio investido. O Administrador não se responsabiliza por erros ou omissões neste material, bem como pelo uso das informações nele contidas. Adicionalmente, o Administrador não se responsabiliza por decisões dos investidores acerca do tema contido neste material nem por ato ou fato de profissionais e especialistas por ele consultados.